

LADSTEP

LEITER MIT RÜCKENSCHUTZ

D.Lgs.
81/2008

EN 14122-4

DAUERHAFT

Sie bestehen aus einer Aluminiumlegierung und bieten eine hohe mechanische Beständigkeit gegenüber Korrosion und Witterungseinflüssen.

ZUVERLÄSSIG

Sie bieten dem Anwender maximale Sicherheit und dem Installateur ein zuverlässiges und leicht zu montierendes Produkt.

ZUSAMMENSETZBAR

Dank des breiten Sortiments an Komponenten passt sich das Modulsystem jeder Projektanforderung an.


▼ Aluminiumleiter mit Ruhepodesten zum Erreichen von Industriedächern.



VIDEO



MANUALS



■ GRUNDKOMPONENTEN FÜR FESTE LEITERN MIT/OHNE RÜCKENSCHUTZ



LADMODCAP



LADBARCAP



LADBAR90 / LADBAR120 /
LADBAR150 / LADBAR180 /
LADBAR210 / LADBAR240



LADJUN



LADEXT130 + LADBAR130 +
LADRINGIT / LADRINGEU



LADRINGIT / LADRINGEU



LADBRA150 / LADBRA200 / LADBRA250 /
LADBRA300 / LADBRA350 /
LADBRA400 + LADSTRAP400 /
LADBRA450 + LADSTRAP450 /
LADBRA500 + LADSTRAP500 /
LADBRA550 + LADSTRAP550 /
LADBRA600 + LADSTRAP600



LADMOD90 / LADMOD120 /
LADMOD150 / LADMOD180 /
LADMOD210 / LADMOD240



MMSA26319 / MMSA26325



LADPLATEIT / LADPLATEEU

ARTIKELNUMMERN UND SICHERHEITSVERSCHLUSS



LADGATE



LADDOUBRA150 / LADDOUBRA300



LADDOUBAR



LADDOULAD



LADDOUBORIT / LADDOUBOREU



LADDOURINGIT / LADDOURINGEU



LADDOUBOLIT / LADDOUBOLEU



LADCARPRO



LADCARPRODIST

■ ZUBEHÖRTEILE FÜR FESTE LEITERN MIT/OHNE RÜCKENSCHUTZ



LADHANDS



LADEXT130 + LADBAR130 +
LADRINGIT / LADRINGEU



LADLAND500 / LADLAND750



LADPROT750 + LADLAND750



LADEXSTEP150 / LADEXSTEP200 /
LADEXSTEP250



LADBOARIT / LADBOAREU



LADREST



LADHOOK



LADTRAPIT / LADTRAPEU



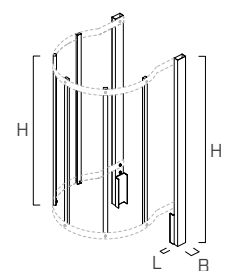
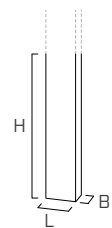
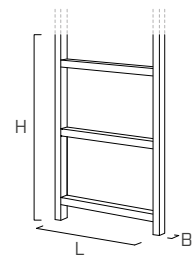
LADFEHIN



LADFEREG


ART.-NR. GRUNDKOMPONENTEN FÜR FESTE LEITERN MIT/OHNE RÜCKENSCHUTZ

GRUPPE	ART.-NR.	Beschreibung	B [mm]	L [mm]	H [mm]
LEITERMODULE	LADMOD90	Leitermodul 0,90 m - 3 Stufen	60	500	900
	LADMOD120	Leitermodul 1,20 m - 4 Stufen	60	500	1200
	LADMOD150	Leitermodul 1,50 m - 5 Stufen	60	500	1500
	LADMOD180	Leitermodul 1,80 m - 6 Stufen	60	500	1800
	LADMOD210	Leitermodul 2,10 m - 7 Stufen	60	500	2100
	LADMOD240	Leitermodul 2,40 m - 8 Stufen	60	500	2400
STANGEN FÜR RÜCKENSCHUTZ	LADBAR90	Kit 5 Stangen für Rücken- schutz 0,90 m	15	25	900
	LADBAR120	Kit 5 Stangen für Rücken- schutz 1,20 m	15	25	1200
	LADBAR150	Kit 5 Stangen für Rücken- schutz 1,50 m	15	25	1500
	LADBAR180	Kit 5 Stangen für Rücken- schutz 1,80 m	15	25	1800
	LADBAR210	Kit 5 Stangen für Rücken- schutz 2,10 m	15	25	2100
	LADBAR240	Kit 5 Stangen für Rücken- schutz 2,40 m	15	25	2400
RINGE	LADRINGIT	Ring für Rückenschutz GvD 81/2008	662	600	40
	LADRINGEU	Ring für Rückenschutz EN 14122	762	700	40
ENDSCHUTZ	LAEXT130	Verlängerung 1,30 m	60	30	1300
	LADBAR130	Kit 5 Stangen für Rücken- schutz 1,04 m	15	25	1040




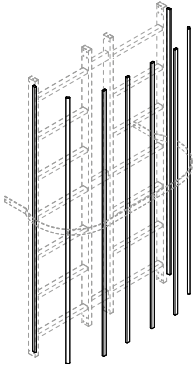
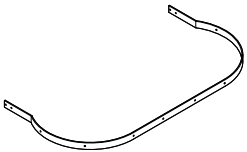
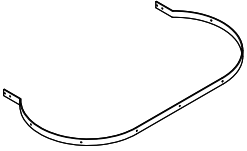
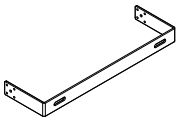
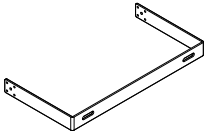
Zwei Ringe: LADRINGIT oder LADRINGEU hinzufügen, um den endgültigen Schutz fertigzustellen.

ART.-NR. GRUNDKOMPONENTEN FÜR FESTE LEITERN MIT/OHNE RÜCKENSCHUTZ

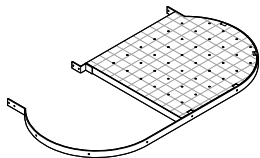
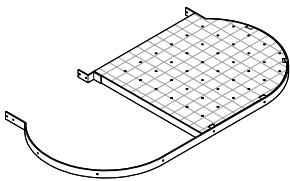
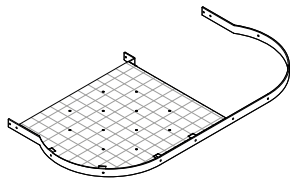
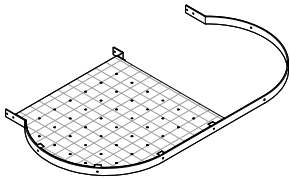
GRUPPE	ART.-NR.	Beschreibung	B [mm]	L [mm]	H [mm]	
BÜGEL	LADBRA150	Wandabstandsbügel 150 mm	210	512	60	
	LADBRA200	Wandabstandsbügel 200 mm	260	512	60	
	LADBRA250	Wandabstandsbügel 250 mm	310	512	60	
	LADBRA300	Wandabstandsbügel 300 mm	360	512	60	
	LADBRA350	Wandabstandsbügel 350 mm	410	512	60	
	LADBRA400 + LADSTRAP400	Wandabstandsbügel 400 mm + Zugseil inkl. Schrauben	460	512	60	
	LADBRA450 + LADSTRAP450	Wandabstandsbügel 450 mm + Zugseil inkl. Schrauben	510	512	60	
	LADBRA500 + LADSTRAP500	Wandabstandsbügel 500 mm + Zugseil inkl. Schrauben	560	512	60	
	LADBRA550 + LADSTRAP550	Wandabstandsbügel 550 mm + Zugseil inkl. Schrauben	610	512	60	
	LADBRA600 + LADSTRAP600	Wandabstandsbügel 600 mm + Zugseil inkl. Schrauben	660	512	60	
	LADBRAMET	NEW Befestigungssatz für Bügel an Blech - Nietendurchmesser für die Befestigung 4,8 mm - Nieten nicht enthalten	-	520	210	
VERBINDUNGEN	LADJUN	Leitergelenk	55	25	150	
ABDECKZAPFEN	LADMODCAP	Verschlusskappe für oberen Pfosten	60	30	20	
	LADBARCAP	Stangenverschlusskappe	15	25	15	
HINWEISSCHILD	LADPLATEIT	Hinweisschild GVD 81/2008 + Anleitung IT	-	110	50	
	LADPLATEEU	Hinweisschild EN 14122-4 + Anleitung EN	-	110	50	
STANDARDBEFESTIGUNG	MMSA26319	Edelstahlschraube DIN 7504 A2 K 6,3 X 19 mm				
BEFESTIGUNG BÜGEL	MMSA26325	Edelstahlschraube DIN 7504 A2 K 6,3 X 25 mm				

Andere Art.-Nr./Komponenten auf Anfrage erhältlich.

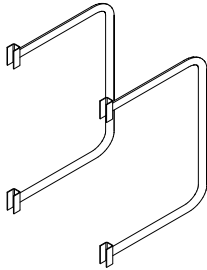

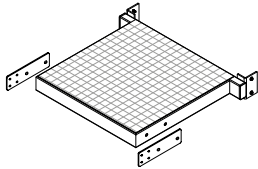
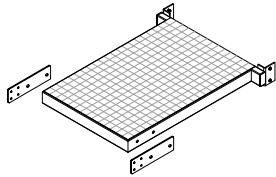
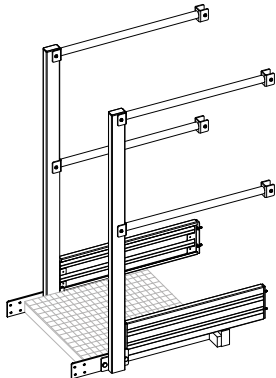
ARTIKELNUMMERN KOMPONENTEN UMSTIEG UND SICHERHEITSVERSCHLUSS

GRUPPE	ART.-NR.	Beschreibung	
LEITERMODUL	LADDOULAD	NEW Doppelleiter für Umstieg 2100 mm	
	LADDOUBAR	NEW Satz 8 Stangen für Umstieg	
RINGE	LADDOURINGIT	NEW Ring für Umstieg GvD 81/2008	
	LADDOURINGEU	NEW Ring für Umstieg EN 14122	
BÜGEL	LADDOUBRA150	NEW Bügel für Doppelleiter Wandabstand 150 mm	
	LADDOUBRA300	NEW Bügel für Doppelleiter Wandabstand 300 mm	

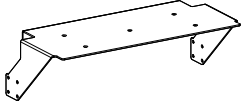
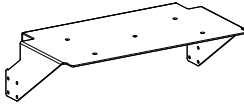
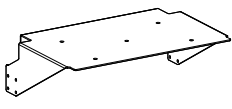
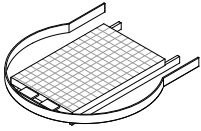
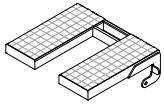
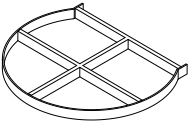
ARTIKELNUMMERN KOMPONENTEN UMSTIEG UND SICHERHEITSVERSCHLUSS

GRUPPE	ART.-NR.	Beschreibung	
PODESTE	LADDOUBORIT NEW	Podest Umstieg rechts GvD 81/2008	
	LADDOUBOREU NEW	Podest Umstieg rechts EN 14122	
	LADDOUBOLIT NEW	Podest Umstieg links GvD 81/2008	
	LADDOUBLEU NEW	Podest Umstieg links EN 14122	

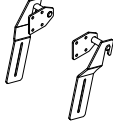
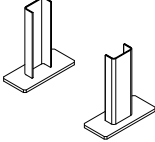
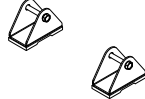
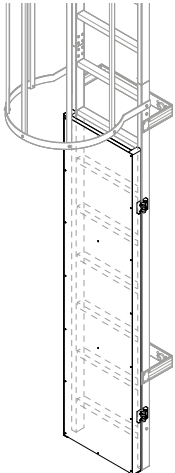
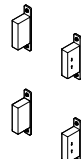
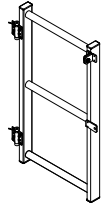
■ ART.-NR. ZUBEHÖRTEILE FÜR FESTE LEITERN MIT/OHNE RÜCKENSCHUTZ*

GRUPPE	ART.-NR.	Beschreibung	
HOLMÜBERSTAND	LADHANDS	Kit 2 Holmüberstände Länge 450 mm	
ZUSAMMENSETZBARE VERLÄNGERUNG	LADEXTMOB130	Zusammensetzbare Verlängerung 1,30 m zum bequemen Erreichen des Dachs	
AUSSTIEGSPODESTE	LADLAND500	Ausstiegspodest 500 x 500 mm rutschfest	
	LADLAND750	Ausstiegspodest 500 x 750 mm rutschfest	
SCHUTZKIT	LADPROT750	Schutzkit Podest 750 mm inkl. 4 Handläufen und 2 Bordbrettern aus Aluminium	

■ ART.-NR. ZUBEHÖRTEILE FÜR FESTE LEITERN MIT/OHNE RÜCKENSCHUTZ*

GRUPPE	ART.-NR.	Beschreibung	
AUSSTIEGSSTUFEN	LADEXSTEP150 NEW	Sicherheitsausstieg, Wandabstand 150 mm, (Befestigungen enthalten)	
	LADEXSTEP200 NEW	Sicherheitsausstieg, Wandabstand 200 mm, (Befestigungen enthalten)	
	LADEXSTEP250 NEW	Sicherheitsausstieg, Wandabstand 250 mm, (Befestigungen enthalten)	
KIPPBARE PODESTE	LADBOARIT	Kippbares Ruhepodest zur Aufteilung der Leitern (mit Hebe- und Senksystem) GvD 81/2008 Ø600 mm	
	LADBOAREU	Kippbares Ruhepodest zur Aufteilung der Leitern (mit Hebe- und Senksystem) EN 14122-4 Ø700 mm	
	LADREST	Kippbares Ruhepodest für Leiter mit Lebenslinie	
SICHERHEITSVERSCHLÜSSE	LADTRAPIT	Sicherheitsverschluss für Vorhängeschloss (nicht mitgeliefert) GvD 81/2008 Ø600 mm	
	LADTRAPEU	Sicherheitsverschluss für Vorhängeschloss (nicht mitgeliefert) EN 14122-4 Ø700 mm	

■ ART.-NR. ZUBEHÖRTEILE FÜR FESTE LEITERN MIT/OHNE RÜCKENSCHUTZ*

GRUPPE	ART.-NR.	Beschreibung	
HAKEN FÜR SEPARATE LEITER	LADHOOK	Befestigungshaken für separate Leiter	
FÜSSE	LADFEREG	Kit 2 verstellbare Stützfüße mit Löchern zur Befestigung am Boden	
	LADFEHIN	Kit 2 Stützfüße mit Gelenk	
SICHERHEITSVERSCHLUSS ANTINTRUSIONE	LADCARPRO NEW	Sicherheitsverschluss aus Blech für Vorhängeschloss (Vorhängeschloss nicht mitgeliefert)	
	LADCARPRODIST NEW	Satz 4 Abstandhalter für Sicherheitsverschluss 65 mm	
GELÄNDERTÜR	LADGATE NEW	Geländertür Ausstieg für Steigleiter	

Schrauben, Verbindungen und Kappen immer im Lieferumfang der einzelnen Art.-Nr. enthalten.

HINWEISE ZUR ZUSAMMENSTELLUNG DER LEITERN

- Die geltende Norm (GvD 81/2008 - EN 14122-4 - lokale Regelungen) muss vom Planer des Bauwerks festgelegt werden
- Komponenten werden gemäß geltender Norm ausgewählt
- Länge erstes Leitermodul 2,4 m
- Anfang Rückenschutz bei 2,4 m
- Erster Bügel bei 0,5 m
- Montage folgende Bügel alle 2,0 m

Andere Komponenten sind auf Anfrage erhältlich.

Für die Zusammensetzung die Anleitung oder die Tabellenkalkulation der Komponenten verwenden, die jeweils auf der Website www.rothoblaas.de verfügbar sind.