

LADSTEP

带护笼爬梯

D.Lgs.
81/2008

EN 14122-4

耐用

爬梯采用铝合金制成，对腐蚀和大气介质具有很高的机械抵抗力。

可靠

它们保证了使用人员的最大安全性，并保证了安装人员对这款可靠且易于组装的产品放心。

可组合

由于组件种类繁多，模块化系统满足所有设计要求。


▼ 铝制爬梯配有用于进入工业屋顶的休息平台。



VIDEO



MANUALS



■ 带/不带护笼的固定爬梯的基本组件产品



■ 拆分和防侵配件的配套组件产品



LADGATE



LADDOUBRA150 / LADDOUBRA300



LADDOUBAR



LADDOULAD



LADDOUBORIT / LADDOUBOREU



LADDOURINGIT / LADDOURINGEU



LADDOUBOLIT / LADDOUBOLEU



LADCARPRO



LADCARPRODIST

■ 带/不带护笼的固定爬梯的配套组件产品



LADHANDS



LADLAND500 / LADLAND750



LADEXSTEP150 / LADEXSTEP200 /
LADEXSTEP250



LADBOARIT / LADBOAREU



LADTRAPIT / LADTRAPEU



LADFEHIN



LADEXT130 + LADBAR130 +
LADRINGIT / LADRINGEU



LADPROT750 + LADLAND750



LADREST



LADHOOK



LADFEREG

LADSTEP | 基本组件

带/不带护笼的固定爬梯的基本组件产品编码

| 组件 | 产品编码 | 描述 | B [mm] | L [mm] | H [mm] | |
|--------|-----------|-------------------|-----------|-----------|-----------|---|
| 爬梯模块 | LADMOD90 | 爬梯模块 0,90 m - 3梯级 | 60 | 500 | 900 |  |
| | LADMOD120 | 爬梯模块 1,20 m - 4梯级 | 60 | 500 | 1200 | |
| | LADMOD150 | 爬梯模块 1,50 m - 5梯级 | 60 | 500 | 1500 | |
| | LADMOD180 | 爬梯模块 1,80 m - 6梯级 | 60 | 500 | 1800 | |
| | LADMOD210 | 爬梯模块 2,10 m - 7梯级 | 60 | 500 | 2100 | |
| | LADMOD240 | 爬梯模块 2,40 m - 8梯级 | 60 | 500 | 2400 | |
| 护笼杆 | LADBAR90 | 5条护笼杆套装 0,90 m | 15 | 25 | 900 |  |
| | LADBAR120 | 5条护笼杆套装 1,20 m | 15 | 25 | 1200 | |
| | LADBAR150 | 5条护笼杆套装 1,50 m | 15 | 25 | 1500 | |
| | LADBAR180 | 5条护笼杆套装 1,80 m | 15 | 25 | 1800 | |
| | LADBAR210 | 5条护笼杆套装 2,10 m | 15 | 25 | 2100 | |
| | LADBAR240 | 5条护笼杆套装 2,40 m | 15 | 25 | 2400 | |
| 环 | LADRINGIT | 符合第81/2008号法令的护笼环 | 662 | 600 | 40 |  |
| | LADRINGEU | 符合EN 14122标准的护笼环 | 762 | 700 | 40 | |
| 终端保护装置 | LADEXT130 | 延长杆 1,30 m | 60 | 30 | 1300 |  |
| | LADBAR130 | 5条护笼杆套装 1,04 m | 15 | 25 | 1040 | |


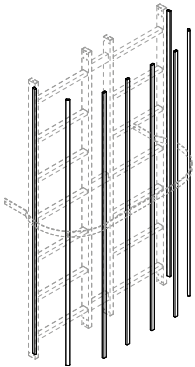
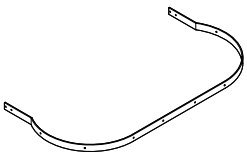
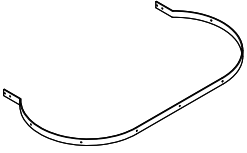
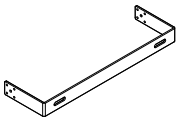
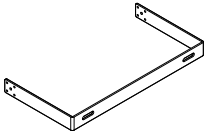
添加两个环: LADRINGIT 或 LADRINGEU, 使终端保护装置完备。

带/不带护笼的固定爬梯的基本组件产品编码

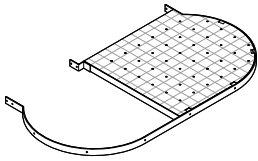
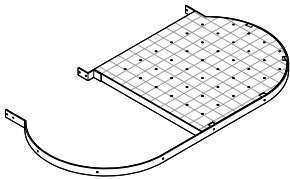
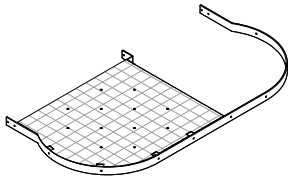
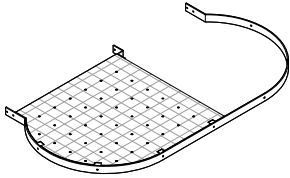
| 组件 | 产品编码 | 描述 | B [mm] | L [mm] | H [mm] | |
|---------|-------------------------|--|-----------|-----------|-----------|---|
| 镲形托架 | LADBRA150 | 壁距镲形托架 150 mm | 210 | 512 | 60 |  |
| | LADBRA200 | 壁距镲形托架 200 mm | 260 | 512 | 60 | |
| | LADBRA250 | 壁距镲形托架 250 mm | 310 | 512 | 60 | |
| | LADBRA300 | 壁距镲形托架 300 mm | 360 | 512 | 60 | |
| | LADBRA350 | 壁距镲形托架 350 mm | 410 | 512 | 60 | |
| | LADBRA400 + LADSTRAP400 | 壁距镲形托架 400 mm + 带螺丝的拉杆 | 460 | 512 | 60 | |
| | LADBRA450 + LADSTRAP450 | 壁距镲形托架 450 mm + 带螺丝的拉杆 | 510 | 512 | 60 | |
| | LADBRA500 + LADSTRAP500 | 壁距镲形托架 500 mm + 带螺丝的拉杆 | 560 | 512 | 60 | |
| | LADBRA550 + LADSTRAP550 | 壁距镲形托架 550 mm + 带螺丝的拉杆 | 610 | 512 | 60 | |
| | LADBRA600 + LADSTRAP600 | 壁距镲形托架 600 mm + 带螺丝的拉杆 | 660 | 512 | 60 | |
| | LADBRAMET | NEW 金属板上的镲形托架紧固套装 - 固定铆钉直径 4,8 mm - 不包含铆钉 | - | 520 | 210 |  |
| 接头 | LADJUN | 爬梯接头 | 55 | 25 | 150 |  |
| 盖子 | LADMODCAP | 上部立杆封闭盖 | 60 | 30 | 20 |  |
| | LADBARCAP | 杆封闭盖 | 15 | 25 | 15 | |
| 铭牌 | LADPLATEIT | 符合第81/2008号法令规定的铭牌意文手册 | - | 110 | 50 |  |
| | LADPLATEEU | 符合EN 14122-4 标准规定的铭牌 + 英文手册 | - | 110 | 50 | |
| 标准紧固件 | MMSA26319 | 不锈钢螺丝 DIN 7504 A2 K 6,3 x 19 mm | | | | |
| 镲形托架紧固件 | MMSA26325 | 不锈钢螺丝 DIN 7504 A2 K 6,3 x 25 mm | | | | |

可按照客户要求提供其他产品编码/组件。


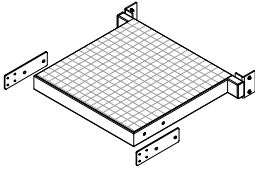
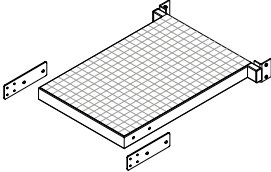
拆分和防侵的组件产品代码

| 组件 | 产品编码 | 描述 | |
|------|-------------------------|-----------------|---|
| 爬梯模块 | LADDOULAD NEW | 用于拆分的双梯2100 mm |  |
| 护笼杆 | LADDOUBAR NEW | 用于拆分的 8 杆套件 |  |
| 环 | LADDOURINGIT NEW | 拆分环符合法令号81/2008 |  |
| | LADDOURINGEU NEW | 拆分环 EN14122 |  |
| 锺形托架 | LADDOUBRA150 NEW | 双梯托架墙距 150 mm |  |
| | LADDOUBRA300 NEW | 双梯托架墙距 300 mm |  |

■ 拆分和防侵的组件产品代码

| 组件 | 产品编码 | 描述 | |
|----|-------------|------------------------------|---|
| 踏板 | LADDOUBORIT | NEW 右拆分踏板符合法令号81/2008 |  |
| | LADDOUBOREU | NEW 右拆分踏板EN14122 |  |
| | LADDOUBOLIT | NEW 左拆分踏板符合法令号81/2008 |  |
| | LADDOUBOLEU | NEW 左拆分踏板EN14122 |  |

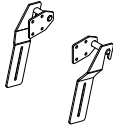
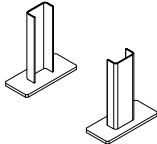
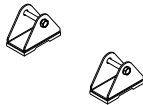
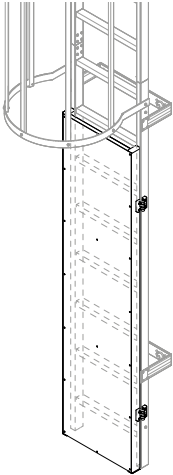
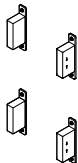
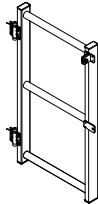
带/不带护笼的固定爬梯的配套组件产品编码*

| 组件 | 产品编码 | 描述 | |
|-------|--------------|-------------------------------|---|
| 大把手 | LADHANDS | 2个大把手套装 长450 mm |  |
| 卡接延长杆 | LADEXTMOB130 | 方便登上屋面的卡接延长杆1,30 m |  |
| 着陆平台 | LADLAND500 | 最终着陆平台 500 x 500 mm, 防滑 |  |
| | LADLAND750 | 最终着陆平台 500 x 750 mm, 防滑 |  |
| 保护套装 | LADPROT750 | 平台保护套装 750 mm, 配备4个扶手、2块铝制脚踏板 |  |

■ 带/不带护笼的固定爬梯的配套组件产品编码*

| 组件 | 产品编码 | 描述 | |
|--------|--------------|---|---|
| 出口梯 | LADEXSTEP150 | NEW 紧急出口，与墙壁的距离为 150 mm， (含固定装置) |  |
| | LADEXSTEP200 | NEW 紧急出口，与墙壁的距离为 200 mm， (含固定装置) |  |
| | LADEXSTEP250 | NEW 紧急出口，与墙壁的距离为 250 mm， (含固定装置) |  |
| 可倾式平台 | LADBOARIT | 符合第81/2008号法令规定的、用于分隔爬梯 的可倾式或休息平台（带升降系统） Ø600 mm |  |
| | LADBOAREU | 符合EN 14122-4标准规定的、用于分隔爬梯 的可倾式或休息平台（带升降系统） Ø700 mm | |
| | LADREST | 带生命线的爬梯的可倾式休息小平台 |  |
| 安全封闭格栅 | LADTRAPIT | 符合第81/2008号法令规定的、可挂锁（不包 含）的安全封闭格栅 Ø600 mm |  |
| | LADTRAPEU | 符合EN 14122-4标准规定的、可挂锁（不包 含）的安全封闭格栅 Ø700 mm | |

■ 带/不带护笼的固定爬梯的配套组件产品编码*

| 组件 | 产品编码 | 描述 | |
|-----------|--------------------------|--------------------------|---|
| 独立爬梯专用固定钩 | LADHOOK | 独立爬梯专用固定钩 |  |
| 支脚 | LADFEREG | 2个带孔的可调节支撑脚套装，必要时可固定在地面上 |  |
| | LADFEHIN | 2个铰接支撑脚套装 |  |
| 防侵板门 | LADCARPRO NEW | 带挂锁的防侵入金属板门（不包括挂锁） |  |
| | LADCARPRODIST NEW | 用于防侵板门的4个定距片套件 65 mm |  |
| 门梯 | LADGATE NEW | 爬梯出口处的门梯 |  |

螺丝、接头、盖子始终包含在单独的产品编码中。

爬梯组成说明

- 适用的法规（第81/2008号立法法令 - EN 14122-4 标准 - 地方法规）必须由项目的设计师定义
- 根据适用法规选择组件
- 第一个爬梯模块 长 2.4 m
- 2,4 m 处的护笼起点
- 0,5 m 处的第一个菱形托架
- 每 2,0 m 的后续菱形托架组装

可根据客户要求提供其他组件。
关于组合，请使用组件计算指南或表格，两者均可在我们的网站 www.rothoblaas.cn 上找到。