



# JIG VGZ 45°

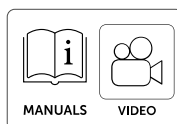
## DIMA PER COLLEGAMENTI A VITE A 45°

- La sua forma permette un avvitamento facile e veloce di qualsiasi tipo di vite con un'inclinazione precisa di 45°
- Grazie alle marcature, è possibile realizzare facilmente vari collegamenti tipici dell'edilizia in legno, sia singoli che doppi, senza perdere tempo in lunghe misurazioni




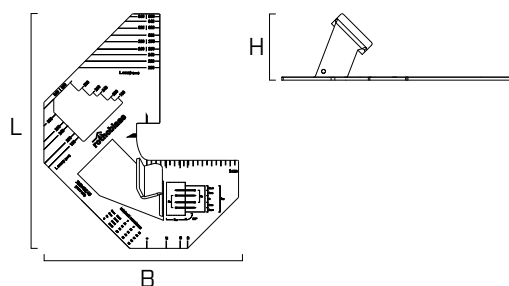
### VIDEO

Scansiona il codice QR e guarda il video sul nostro canale YouTube



### CODICI E DIMENSIONI

CODICE	B [mm]	L [mm]	H [mm]	pz.
JIGVGZ45	210	253	67	1



### MATERIALE

La dima è in acciaio inossidabile da 3 mm ed è quindi un accessorio di lunga durata.

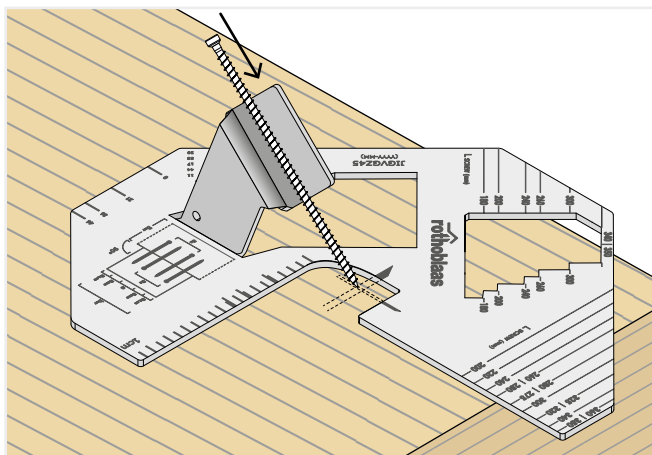
### CAMPI DI IMPIEGO

Giunzioni legno-legno a 45° per travi e solai

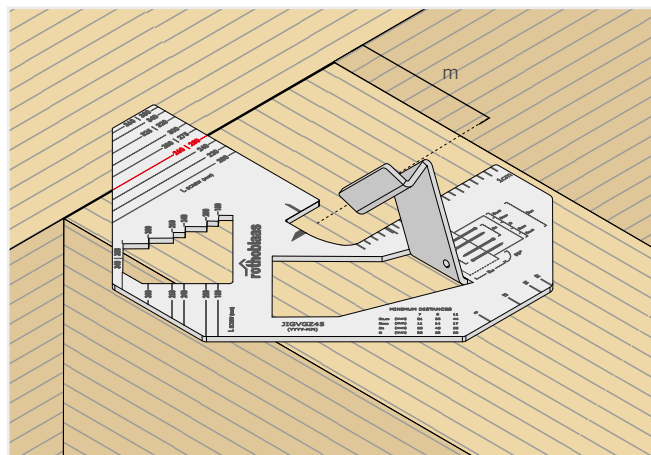
- legno massiccio
- X-LAM e LVL
- vite CTC legno-calcestruzzo

## ISTRUZIONI PER IL MONTAGGIO

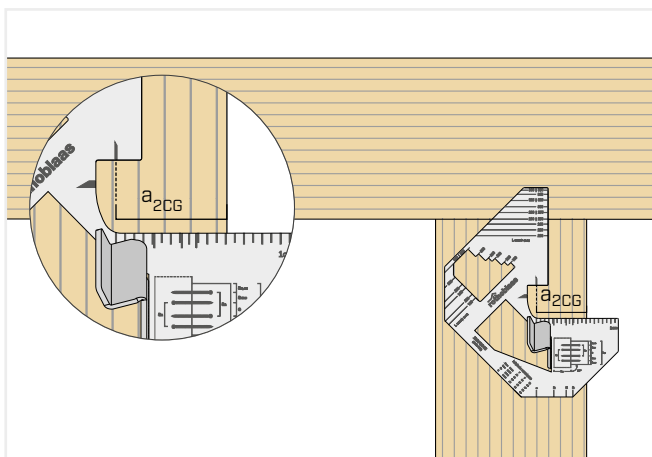
### POSIZIONE DELLA PUNTA DELLA VITE



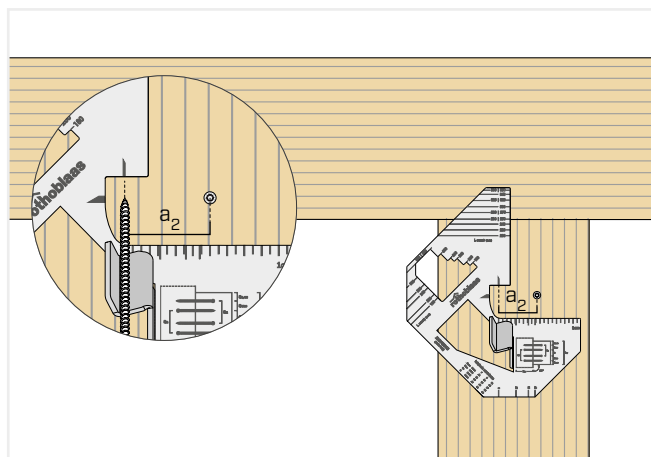
### GIUNTO TRAVE PRINCIPALE-TRAVE SECONDARIA



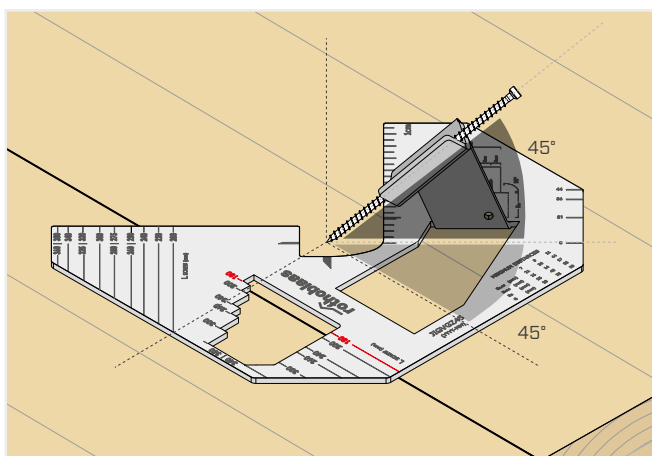
### DISTANZA MINIMA DAL BORDO



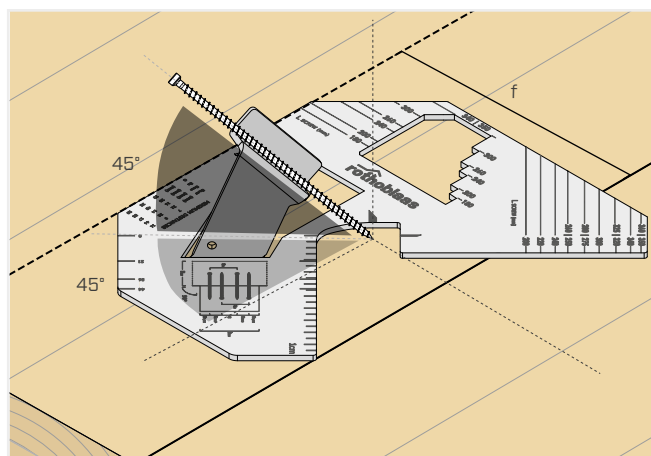
### DISTANZE MINIME TRA LE VITI



### GIUNTO SOLAIO-SOLAIO 45° + 45° A DESTRA



### GIUNTO SOLAIO-SOLAIO 45° + 45° A SINISTRA



#### NOTE:

Per maggiori informazioni in merito all'utilizzo della dima, consulta le istruzioni di montaggio disponibili sul sito [www.rothoblaas.it](http://www.rothoblaas.it).