



CONECTORES

GATILLO AUTOMÁTICO RISE LOCK




apertura en dos movimientos

RISE LOCK



reduce considerablemente el riesgo de apertura accidental

TWIST LOCK




CLASSIC



CONECTOR OVALADO

- Conector ovalado disponible en aluminio y acero al carbono, con cuerpo de sección circular que lo hace adecuado para su uso con dispositivos móviles (poleas, bloqueadores, anticaída...)
- Dotado de gatillo con rosca

CÓDIGOS Y DIMENSIONES

CÓDIGO	normativa	peso [g]	<> [kN]	∧ [kN]	 [kN]	unid.
CLASTE	CE - EN 362/B	176	24	7	6	1
CLAALU	CE - EN 362/B - EN 12275/B - EAC	65	22	7	7	1



CLASTE



CLAALU

OVAL



CONECTOR PARA LA CONEXIÓN A PUNTOS FIJOS

- Conector oval de apertura amplia, ideal para aplicaciones de servicio pesado y para conexión a anclajes estructurales, líneas de vida, etc.
- Conector de carga alta certificado ANSI
- Equipado con sistema autoblocante

CÓDIGOS Y DIMENSIONES

CÓDIGO	normativa	peso [g]	<> [kN]	∧ [kN]	unid.
OVALSTE	CE - EN 362/M	215	40	15	1
OVALALU	CE - EN 362/B - EN 12275/B - EAC	76	26	9	1
OVALANS	CE - EN 362/M - ANSI Z359.12	220	40	20	1
OVALA4	CE - EN 362/B	230	27	7	1
OVALRISE	CE - EN 362/M	220	40	15	1



OVALSTE



OVALALU



OVALANS



OVALA4



OVALRISE