

WBO | WVS | WHO

STANDARD SAROKVASAK



TELJES KÖRŰ KÍNÁLAT



Standard sarokvasak, ideálisak minden kisebb fa- és ácsipari csatlakozáshoz.

FA-FA

Ideális fa-fa csatlakozásokhoz az 5 mm-es furatoknak köszönhetően.

FA-BETON VAGY FALAZAT

Egyes modellek növelt méretű furatai lehetővé teszik a betonra vagy falazatra való rögzítést.




FELHASZNÁLÁSI OSZTÁLY

- SC1 SC2 WBO, WVS, WHO
- SC1 SC2 SC3 WHO A2, LBV A2

ANYAG

S250
Z275 WBO - WVS - WHO: S250GD + Z275 szénacél

A2
AISI 304 WHO A2, LBV A2: rozsdamentes acél A2 AISI304



ALKALMAZÁSI TERÜLETEK

Szerkezeti és egyéb alkalmazások bármely fa-elem rögzítéséhez.
Alkalmazhatók kis méretű szerkezetekhez, bútorozathoz, kisebb ács munkák kötéseire.

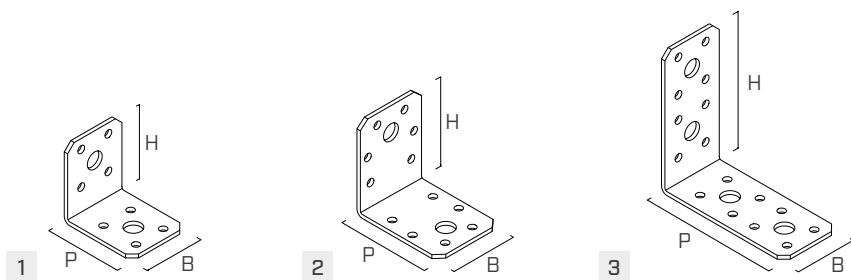
Alkalmazása:



- tömörfa és ragasztott fa
- LVL
- egyéb fa alapú anyagok

KÓDOK ÉS MÉRETEK

WBO 50 - 60 - 90

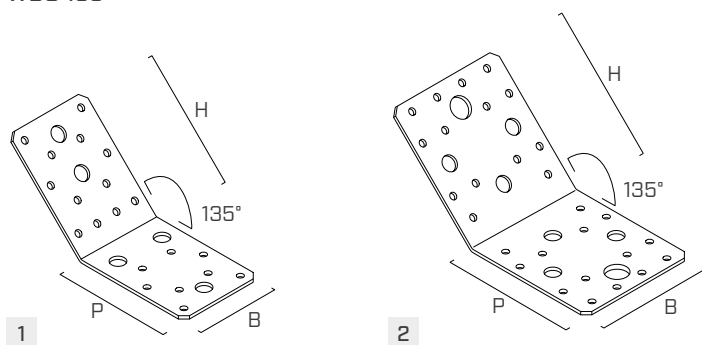
S250
Z275





KÓD	B [mm]	P [mm]	H [mm]	s [mm]	n Ø5 [db.]	n Ø11 [db.]			db.
1 WBO5040	40	50	50	2,5	8	2	●	●	150
2 WBO6045	45	60	60	2,5	12	2	●	●	50
3 WBO9040	40	90	90	3,0	16	4	●	●	100

WBO 135°

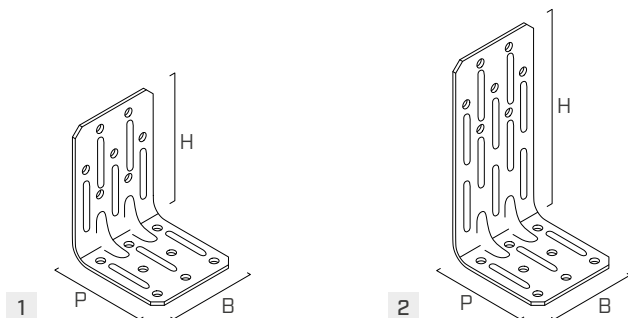
S250
Z275





KÓD	B [mm]	P [mm]	H [mm]	s [mm]	n Ø5 [db.]	n Ø11 [db.]	n Ø13 [db.]			db.
1 WBO13509	65	90	90	2,5	20	5	-	●	●	100
2 WBO13510	90	100	100	3,0	28	6	2	●	●	40

WVS 80 - 120

S250
Z275

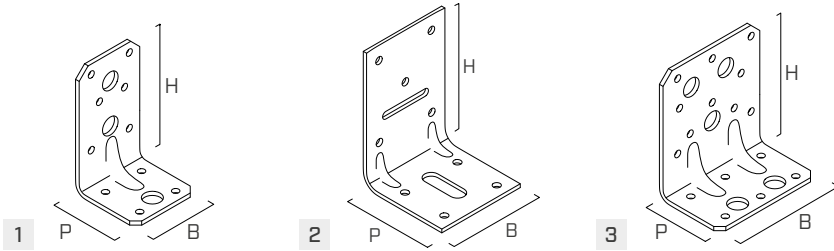




KÓD	B [mm]	P [mm]	H [mm]	s [mm]	n Ø5 [db.]			db.
1 WVS8060	55	60	80	2,0	15	●	-	100
2 WVS12060	55	60	120	2,0	15	●	-	100

KÓDOK ÉS MÉRETEK

WVS 90

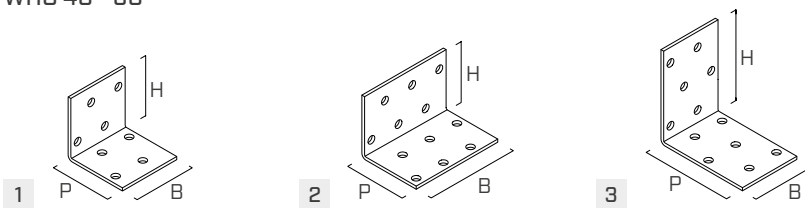
S250
2275





KÓD	B [mm]	P [mm]	H [mm]	s [mm]	n Ø5 [db.]	n Ø13 [db.]	n Ø _v [db.]	n Ø _H [db.]			db.
1 WVS9050	50	50	90	3,0	10	3	-	-	●	●	100
2 WVS9060	60	60	90	2,5	9	-	1 - Ø5 x 30	1 - Ø10 x 30	●	-	100
3 WVS9080	80	50	90	3,0	16	5	-	-	●	●	100

WHO 40 - 60

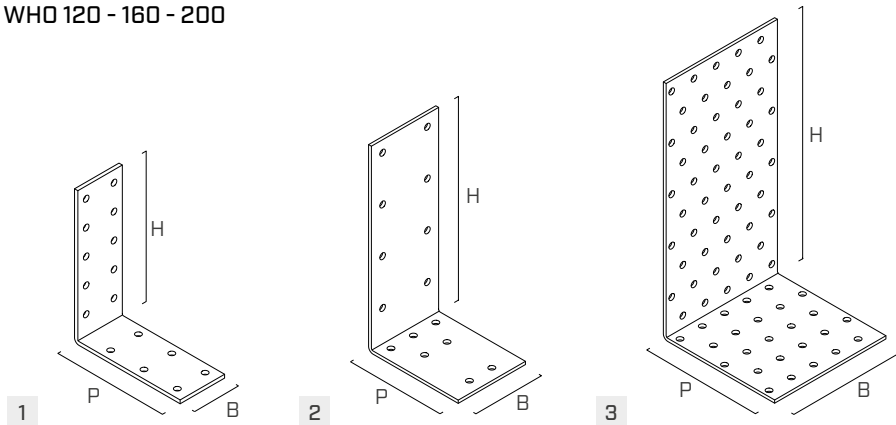
S250
2275





KÓD	B [mm]	P [mm]	H [mm]	s [mm]	n Ø5 [db.]	n _v Ø5 [db.]	n _H Ø5 [db.]			db.
1 WHO4040	40	40	40	2,0	8	4	4	●	-	200
2 WHO4060	60	40	40	2,0	12	6	6	●	-	150
3 WHO6040	40	60	60	2,0	12	6	6	●	-	150

WHO 120 - 160 - 200

S250
2275



KÓD	B [mm]	P [mm]	H [mm]	s [mm]	n Ø5 [db.]	n _v Ø5 [db.]	n _H Ø5 [db.]			db.
1 WHO12040	40	95	120	3,0	16	10	6	●	-	100
2 WHO16060	60	80	160	4,0	15	8	7	●	-	50
3 WHO200100	100	100	200	2,5	75	50	25	●	-	25

WHO A2 | AISI304 - LBVA A2 | AISI304

A2
AISI 304

KÓD	B [mm]	P [mm]	H [mm]	s [mm]	n Ø4,5 [db.]	db.
1 WHOI1540	15	40	40	1,75	4	50
2 LBVI15100	15	100	-	1,75	4	50

