

# FRESA A TAZZA LB

PER LEGNO E MATERIALI LEGNOSI

## FORATURA RAPIDA

I nuovi taglienti e la semplice rimozione della parte fresata consentono di risparmiare tempo prezioso.

## POTENTE

Capacità di foratura fino a un diametro di 322 mm, anche nel legno massiccio. La profondità effettiva è di 300 mm e può essere teoricamente estesa all'infinito tramite prolunghe.



### ■ DIA 303

TRAPANO PER FORATURA E PERFORAZIONI -  
AD ACQUA E A SECCO

Vedi il prodotto a pag. 218



## MATERIALE

Taglienti in HM di alta qualità, affilabili e sostituibili in modo da evitare la sostituzione dell'intera fresa a tazza.

## CAMPI DI IMPIEGO

Foratura di solai in legno massiccio e di legno lamellare. Foratura di rivestimenti di pareti e solai.

## CODICI E DIMENSIONI

CODICE	Ø fresa [mm]	LU [mm]	pz.
DULB42	42	300	1
DULB52	52	300	1
DULB62	62	300	1
DULB68	68	300	1
DULB72	72	300	1
DULB77	77	300	1
DULB82	82	300	1
DULB87	87	300	1
DULB92	92	300	1
DULB102	102	300	1
DULB112	112	300	1
DULB127	127	300	1

CODICE	Ø punta [mm]	LT [mm]	pz
DULB132	132	300	1
DULB142	142	300	1
DULB152	152	300	1
DULB162	162	300	1
DULB172	172	300	1
DULB182	182	300	1
DULB202	202	300	1
DULB227	227	300	1
DULB250	250	300	1
DULB301	301	300	1
DULB322	322	300	1

## PUNTA DI CENTRAGGIO

CODICE	descrizione	LU	pz.
DUSZ	stanga a rientro per il centraggio	250 - 300 mm	1



## STANGA DI CENTRAGGIO

CODICE	descrizione	lunghezza [mm]	Ø [mm]	preforo Ø [mm]	pz.
DUZST <sup>(1)</sup>	per fori dritti	385	13	14	1
DUZST6	per fori inclinati	550	13	14	1



## ADATTATORE PER FRESA A TAZZA

CODICE	descrizione	pz.
DULSA1 <sup>(2)</sup>	per cambio attacco rapido	1



## ADATTATORE PER MACCHINE

CODICE	descrizione	pz.
DUSVM <sup>(3)</sup>	adattatore per macchine	1



## ATTACCO 1

CODICE	descrizione	pz.
DULSA2 <sup>(1)</sup>	con sistema a vite	1



## ATTACCO 2

CODICE	descrizione	pz.
DULSA4	per SDS Max	1
DULSA5	per SDS Plus	1



## ATTACCO 3

CODICE	descrizione	pz.
DULSA3	per mandrino; attacco Ø13 mm	1



<sup>(1)</sup> Incluso nella fornitura della macchina DIA 303 (codice DUDIA303).

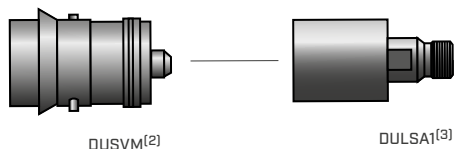
<sup>(2)</sup> Necessario uno per fresa.

<sup>(3)</sup> Necessario uno per macchina.

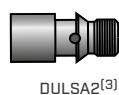
## ADATTATORI PER FRESA A TAZZA LB

### ADATTATORE

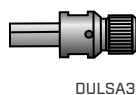
Attacco filettato G 1/2" + chiusura rapida




Attacco filettato G 1/2"



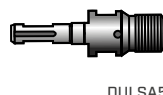
Attacco per mandrini da Ø13 mm



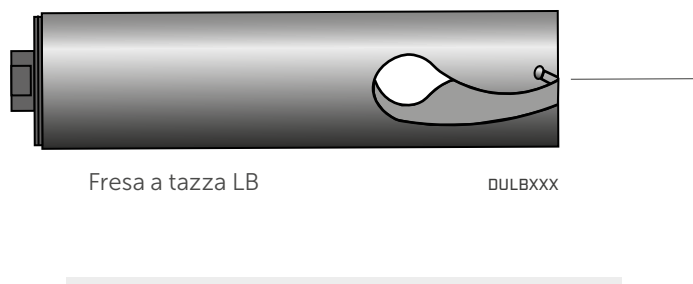
Attacco SDS Max



Attacco SDS Plus




### FRESA



### CENTRAGGIO

Dispositivo di centratura rapida



Stanga di centraggio



- (1) Incluso nella fornitura della macchina DIA 303 (codice DUDIA303).  
 (2) Necessario uno per macchina.  
 (3) Necessario uno per fresa.

### INTERVALLO DI REGIME CONSIGLIATO

fresa - Ø [mm]	numero di giri [U/min]
40 - 8	1400 - 700
83 - 142	700 - 400

fresa - Ø [mm]	numero di giri [U/min]
143 - 202	400 - 280
203 - 322	280 - 180

#### NOTE:

- Le istruzioni d'uso ufficiali del produttore della macchina e della fresa devono essere lette e comprese prima dell'uso.