

GRAPHIT FOAM

DVOUSLOŽKOVÁ PROTIPOŽÁRNÍ POLYURETANOVÁ PĚNA S PŘÍDAVKEM GRAFITU

ROZTAŽIVÁ

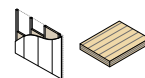
Pěna se skládá z nehořlavého dvousložkového polyuretanového polymeru, který může expandovat až na 3/5 svého původního objemu. Grafit přispívá k expanzi pěny jak během aplikace, tak v případě požáru.

VÍCEÚČELOVOST

Snadno utěsňuje malé trhliny a otvory, čímž zajišťuje maximální účinnost dalších doplňkových výrobků. Ideální pro otvory s několika průchozími prvky.

RYCHLÁ

Snadná a okamžitá aplikace, přímo tvaruje potrubí, ohyby a tvarovky. Velmi rychle tuhne.



KÓDY A ROZMĚRY

| KÓD | objem [mL] | objem [US fl oz] |  |
|-----------|---------------|---------------------|---|
| GRAPHFOAM | 330 | 11.16 | 10 |



OBLASTI POUŽITÍ

- elektrické kabely a vlnité trubky ve žlabu
- hořlavé trubky
- izolované a neizolované kovové trubky
- vícevrstvé trubky také ve svazcích
- kombinované prostupy

TECHNICKÉ PARAMETRY

| Vlastnosti | hodnota | USC units |
|--|------------|------------|
| Volná expanze (20°C / 68°F) | 3-5:1 | - |
| Reakční rychlost | 10 sec | - |
| Doba schnutí | 30 sec | - |
| Třída požární odolnosti u stěny/podlahy z CLT ⁽¹⁾ | EI120 | - |
| Doba stříhu při 23 °C/50% RH ⁽²⁾ | 1 min | - |
| Teplota aplikace | 10 / 35 °C | 50 / 95 °F |
| Skladovací teplota ⁽³⁾ | 5 / 35 °C | 41 / 95 °F |

⁽¹⁾ Norma EN 1366-3. Informace o nových zkouškách naleznete v návodu nebo se obraťte na technické oddělení.

⁽²⁾ Uvedené údaje se mohou lišit v závislosti na tloušťce použitého výrobku a konkrétních podmínkách pokládky: teplota, vlhkost, větrání, savost podkladu.

⁽³⁾ Skladujte výrobek na suchém a krytém místě maximálně na 12 měsíců. Zkontrolujte datum vypršení životnosti uvedené na kartuši.

 Klasifikace odpadu (2014/955/EU): 08 04 10.

DOPORUČENÍ TÝKAJÍCÍ SE APLIKACE




1 Našroubujte směšovač na kartuši a nasadte ji do dávkovací pistole.

2 Nanašete přípravek tak dlouho, dokud zcela nevyplníte otvor, přičemž dodržujete tloušťku uvedenou v technických pokynech.


3 Nepřerušujte vytlačování na dobu delší než 5 sekund, abyste zabránili rychlému ztuhnutí materiálu ve směšovači.

4 Po ztuhnutí odstraňte přebytečný materiál tak, že ho jej odříznete řezacím nožem.

SOUVISEJÍCÍ VÝROBKY



PANEL
str. 340



UNICOLLUM
str. 326



SACCUS
str. 334



MAMMOTH DOUBLE
str. 400